



**Проект
«Эх Кубань, ты
Родина моя!».**

О.С.Чернодуб.

Май 2017г.

Тип проекта: познавательно – творческий, групповой.



Цель:

Продолжать расширять представления детей о Родине, в доступной форме знакомить детей с историческим прошлым Кубани, традициях её жителей, о казачестве.



Задачи

**Расширять кругозор детей о родном крае,
его достопримечательностях,
знакомить с культурным наследием Кубани (поэзия, музыка, архитектура, фольклор, обряды, праздники) ;
Развивать интерес к истории своего народа;
Воспитание у детей любви к малой Родине, родному краю и его истории.**



Участники проекта: дети и педагоги подготовительной группы.

Предполагаемый результат: посеять и взрастить в детской душе семена любви к родной природе, к родному дому, семье, к истории и культуре страны, созданной трудами родных и близких людей, тех, кого зовут соотечественниками.



Актуальность

Нравственное воспитание детей является одной из главных задач не только дошкольного образования, но и на всех последующих ступенях образования. Через нравственное воспитания рождается чувство патриотизма, многогранное по своему содержанию, это и любовь к родным местам, и гордость за свой народ, и ощущение своей неразрывности с окружающим миром, и желание сохранять и приумножать богатство своей страны, своего родного края. О важности приобщения ребенка к культуре и традициям своего народа написано много, поскольку обращение к наследию и традициям воспитывает уважение, гордость за свою землю, на которой живешь.

Поэтому, уже с дошкольного возраста мы изучаем культуры своих предков и их традиции. Именно акцент на знания истории своего народа, его культуры, помогает нашим детям в дальнейшем с уважением и интересом относиться к культурным традициям и быту своего народа.

The background of the slide is a photograph of a vast wheat field. The wheat stalks are golden-brown and appear to be blowing in a light breeze. The sky is filled with soft, golden light, suggesting a sunset or sunrise, with some wispy clouds. The overall color palette is warm and monochromatic, dominated by shades of yellow and gold.

Этапы проекта:

Подготовительный – выявление проблемы, формулирование цели и задач проекта, определение пути его реализации.

Основной – организация работы по реализации проекта.

Заключительный - подведение результатов.



Организация работы по реализации проекта.

**Проведение бесед:
«Мы живем на Кубани»
«Родина моя Кубань»
«История казачества»
«История хутора»**

**Чтение рассказов, стихов о Кубани.
Знакомство с кубанским фольклором.
Прослушивание песен о Кубани.**



В ходе бесед дети рассматривают иллюстрации из книг:

«Введение в историю Кубани» под ред. Н. В. Мирук

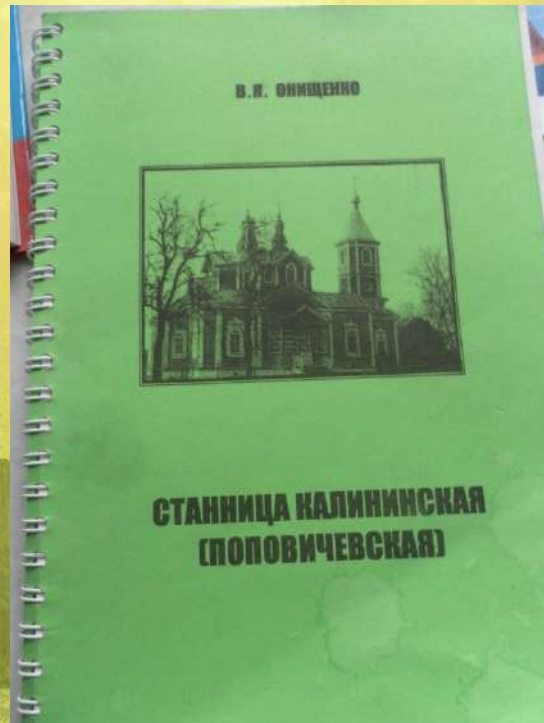
«Путешествие по родному краю» под ред. И. П.

Катышева, «История Кубани» В. В. Касьянова,

«Кубанская старина» Л. В. Маслов. В.Я Онищенко «ст. Калининская (Поповическая) история».

**А также альбомы
«Достопримечательности родного
края, станицы»**







Для ознакомления ребят с историей и культурой кубанских казаков в детском саду создан музей казачьего быта.

В рамках проекта мы организовали его посещение и познакомили детей с экспонатами.



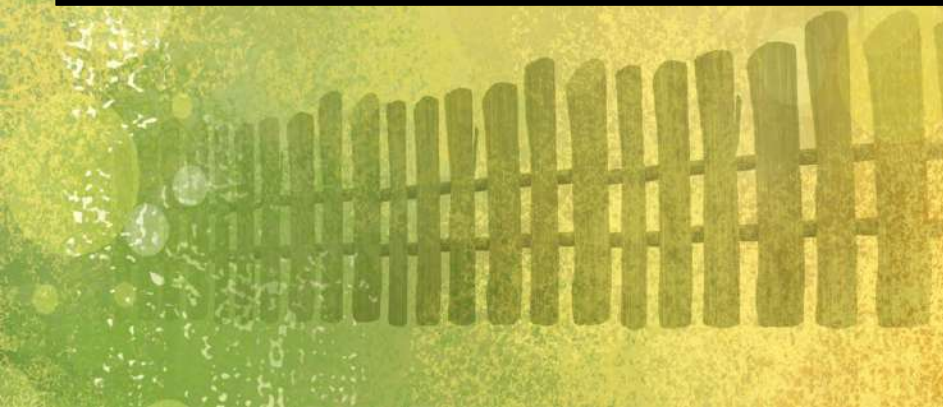


В музее расположены старинные вещи, большая печь, буфет, железная кровать с мягкими подушками, на столе выставлены экспонаты: здесь и вышитые рушники, старинные полотенца, чугунный утюг, деревянный рубель, чугунки, самовары, а в углу как и положено висят иконы и многое другое.





**Знакомство детей с символикой
Краснодарского края, Калининского района, с
целью воспитания патриотизма, уважения к
традициям и гордость за свою Родину.**



**Прослушивание гимна России и
Краснодарского края.
Дети знают, когда звучит гимн,
необходимо встать.**



Рассматривание одежды кубанских казаков





Знакомство с кубанским песенным творчеством. Слушание песен в исполнении Государственного Кубанского казачьего хора.





Исполнение песен и частушек на кубанскую тематику




**Тематические раскраски
вызвали большой интерес**





Выставка детских рисунков, поделок
на кубанскую тематику





Рисование кубанского подворья



Заключительное мероприятие развлечения «Казачьи игры»




Девочки должны стать хорошими хозяйками. И игры для девочек у казаков были направлены на решение этой задачи.





Казачи были сильными и выносливыми, а также отличными наездниками.

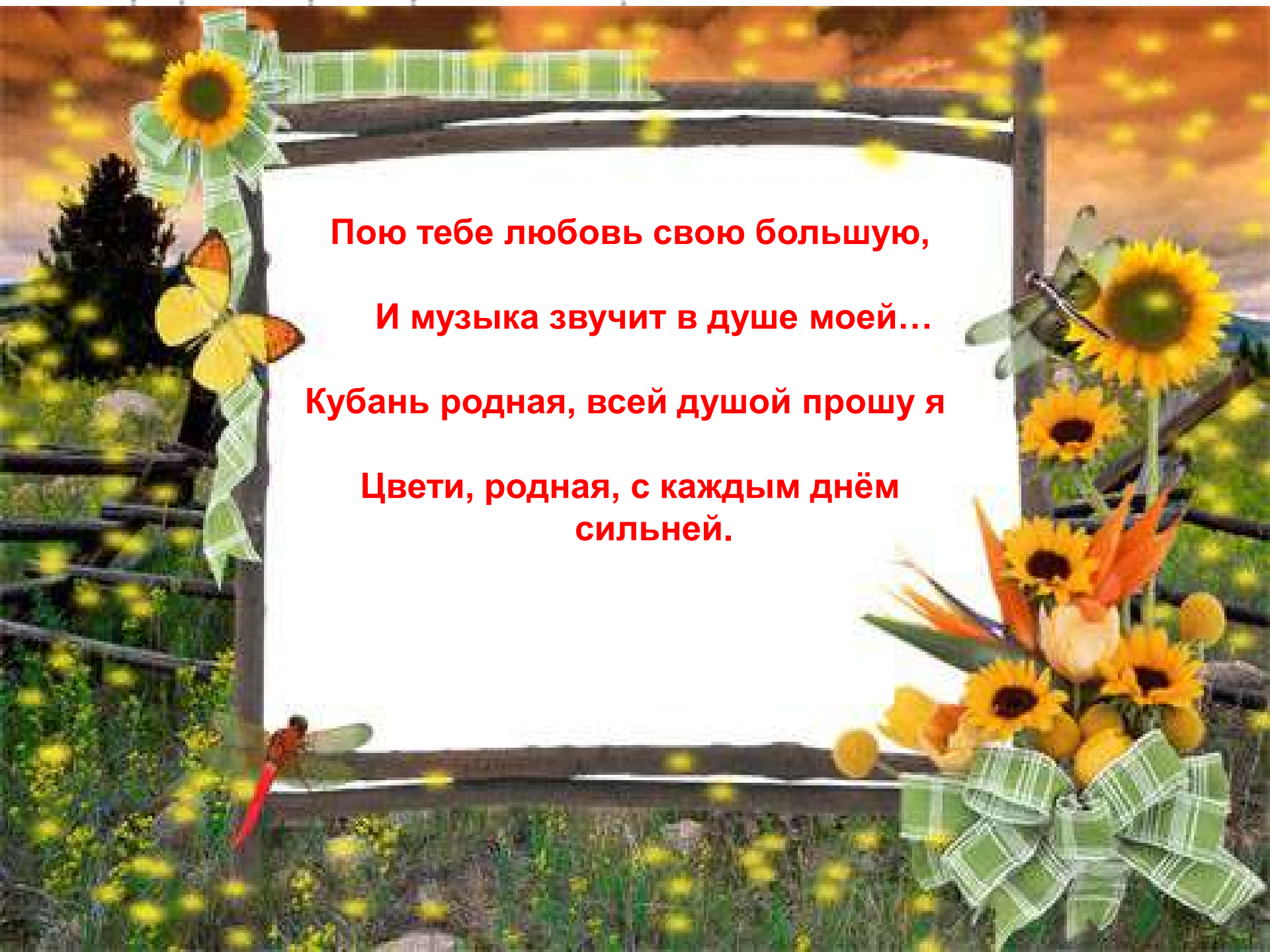






А когда собирались и мальчики
и девочки, то играли в игры:
«Плетень», «Баба Кыця»,
«Кавуны»





**Пою тебе любовь свою большую,
И музыка звучит в душе моей...
Кубань родная, всей душой прошу я
Цвети, родная, с каждым днём
сильней.**



Спасибо!